

オンラインでの審問要求書（抗議書）・プロテスト委員会への質問方法について

オンラインでの審問要求書（抗議書）の提出、プロテスト委員会への質問は、下記の使用方法を参考に、次のリンク先から行ってください。

【審問要求書の提出】

https://www.racingrulesofsailing.org/protests/new?event_id=4405

【プロテスト委員会への質問】

https://www.racingrulesofsailing.org/questions/new?event_id=4405

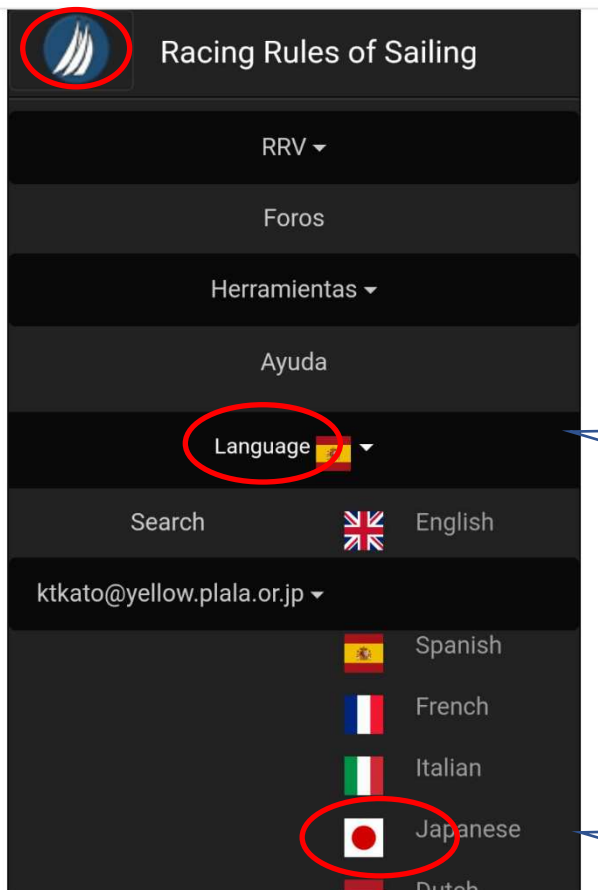
※7月8日24時まで、審問要求書の練習入力可としていますので、ぜひ試してみてください。（7月9日の早朝に、それまでに入力された審問要求書は全て消去します。）

0. 日本語化する方法↓

21:37 20% 77% 100%

rulesofsailing.org

①

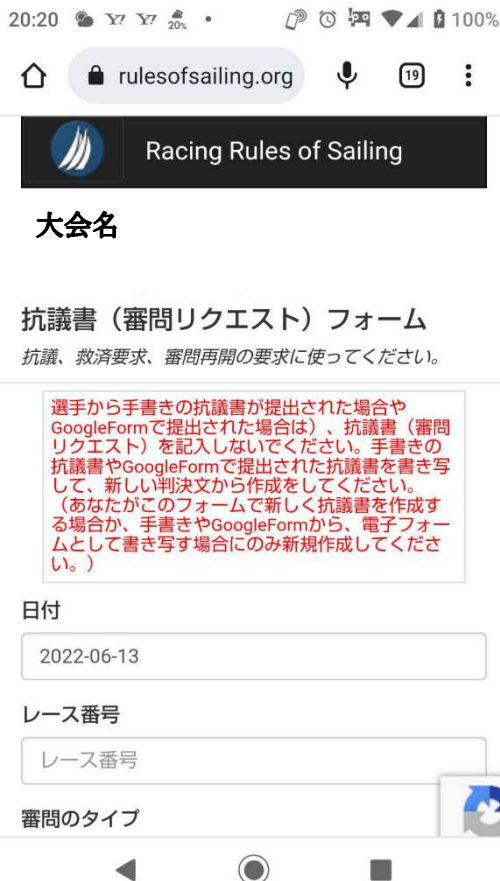


①ロゴ⇒②Language⇒③Japanese
の順にタップすると日本語表示されます。

1. 審問要求書提出方法




- ① 「+」
 - ② 「審問要求の受付」
- の順にタップすると、審問要求書の入力フォームが開きます。



- ③ 審問要求書の入力フォームに必要な事項を入力してください。
※電話番号及びEメールアドレスは省略しても構いません。

20:24 100%

損傷あるいは障害



Rich text editor toolbar with icons for Bold, Italic, Underline, Link, Text Color, Background Color, Bulleted List, Numbered List, Decrease Indent, Increase Indent, Attachments, and Undo.

④ 「保存」をタップすると審問要求書が提出されます。

添付書類

(オプション) 見取り図、抗議書、損傷や障害の写真を添付できます。

+ Add Attachment

ファイルを選択 選択...せん

✕ Remove Attachment

Description

Description of Attachment

④

保存 キャンセル



ファイル... 新

2. 提出した審問要求書の確認方法



- ① ロゴをタップし
- ② 「判決」または「審問予定」をタップすると、提出した審問要求書が確認できます。

「判決」の画面の例

大会名

審問予定



抗議締切時刻: **ありません**

レ 抗議艇

番 号	(者) ス (Initiator)	被抗議艇 (者) (Respondent)	審問予 定 所
01.	1 テスト- 1234	テスト-9999	Pending

[→ 抗議書 \(審問リクエスト\) フォーム](#)

③

注意: 選手にとって便利であるように電子的に予定を表示します。公式掲示板に掲載された予定に競合があった場合調整しています。締め切り時間後に抗議審問が追加して予定されることもあります。

[オンライン掲示板](#) | [通知](#) | [エントリー](#)

- ③ 「抗議書 (審問リクエスト) フォーム」をタップすると、提出した審問要求書の内容が確認できます。

提出した審問要求書の PDF データが表示されます↓

Protest

Protest No: 01

Received At: 2022-06-13 19:07 JST

1. Event Name: Chugoku Inter High School Yachting Competition 2022

Protest On: 2022-06-13

Race No: 1

2. Hearing Type

Protest

Protest by RC

Protest by PC

Protest by TC

Request to Reopen

Reopening by PC

Request for Redress

Request for Redress by RC

3. Protestor

テスト - 1234 - かとう

Protestor = 抗議艇

Protestee = 被抗議艇

4. Protestees

1. テスト - 9999 - かわた

5. Incident

Time Place: テストレース、スタート信号のとき

Rules: 999

Witnesses:

6. Informing Protestee

Hail:

Hail When: 相手を避けてすぐ

Hail Comment: プロテスト

自分が思ったとおりの内容になっているか確認してください。

間違いに気づいた場合は、再度、最初から入力してください。